

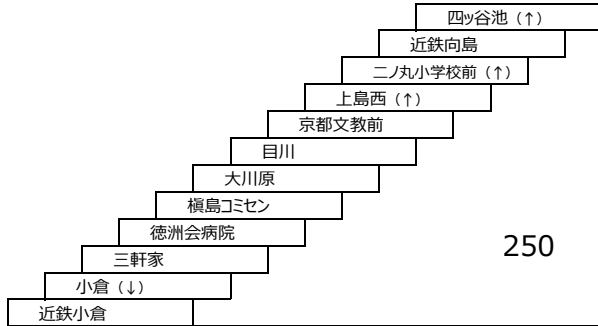




### 小倉向島線

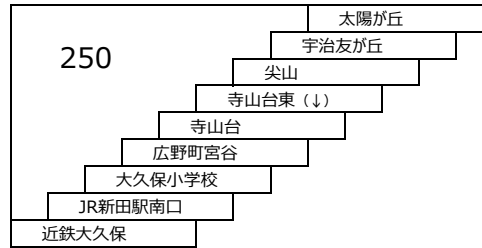
10 徳洲会病院 → 近鉄向島 → 四ツ谷池 → 徳洲会病院

10A 近鉄小倉 → 徳洲会病院 → 近鉄向島 → 四ツ谷池 → 徳洲会病院  
 徳洲会病院 → 近鉄向島 → 四ツ谷池 → 徳洲会病院 → 近鉄小倉



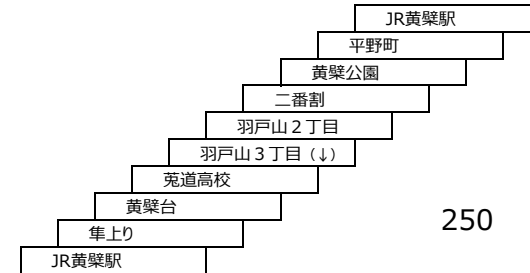
### 大久保太陽が丘線

220 太陽が丘 - 近鉄大久保



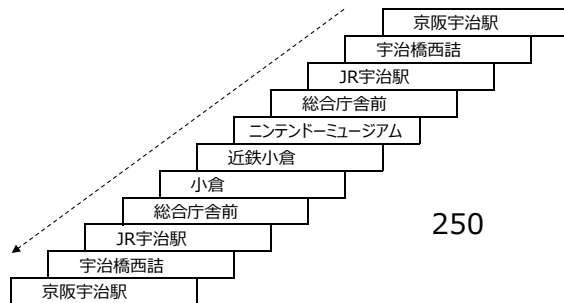
### 黄檗台循環線

109 JR黄檗駅 - 菟道高校 - JR黄檗駅



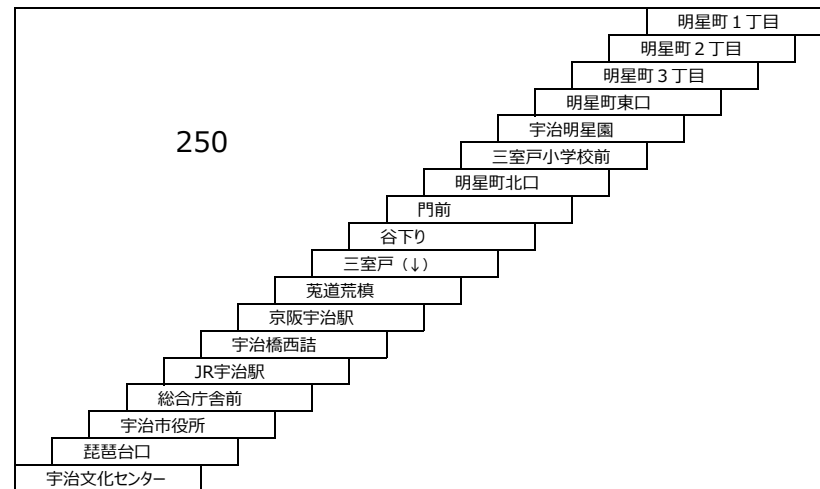
### 宇治小倉線

64 京阪宇治駅 - ニンテンドーミュージアム - 近鉄小倉



### 折居台明星町線

40 40A 宇治文化センター → 明星町1丁目 → 明星町北口 → 宇治文化センター  
 JR宇治駅 → 明星町1丁目 → 明星町北口 → JR宇治駅



このページの定期旅客運賃は別表をご覧ください。

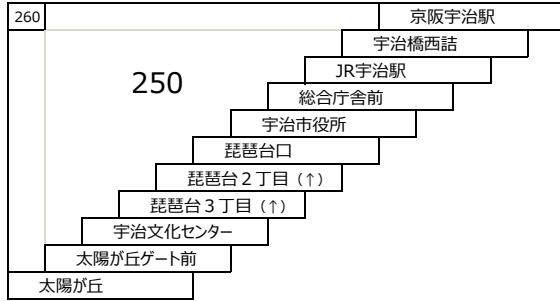
お忘れ物・お問い合わせ：京都京阪バス 八幡営業所 tel 075-972-0501



### 宇治太陽が丘線

44 京阪宇治駅 - 太陽が丘

45 京阪宇治駅 - 太陽が丘  
(琵琶台経由)

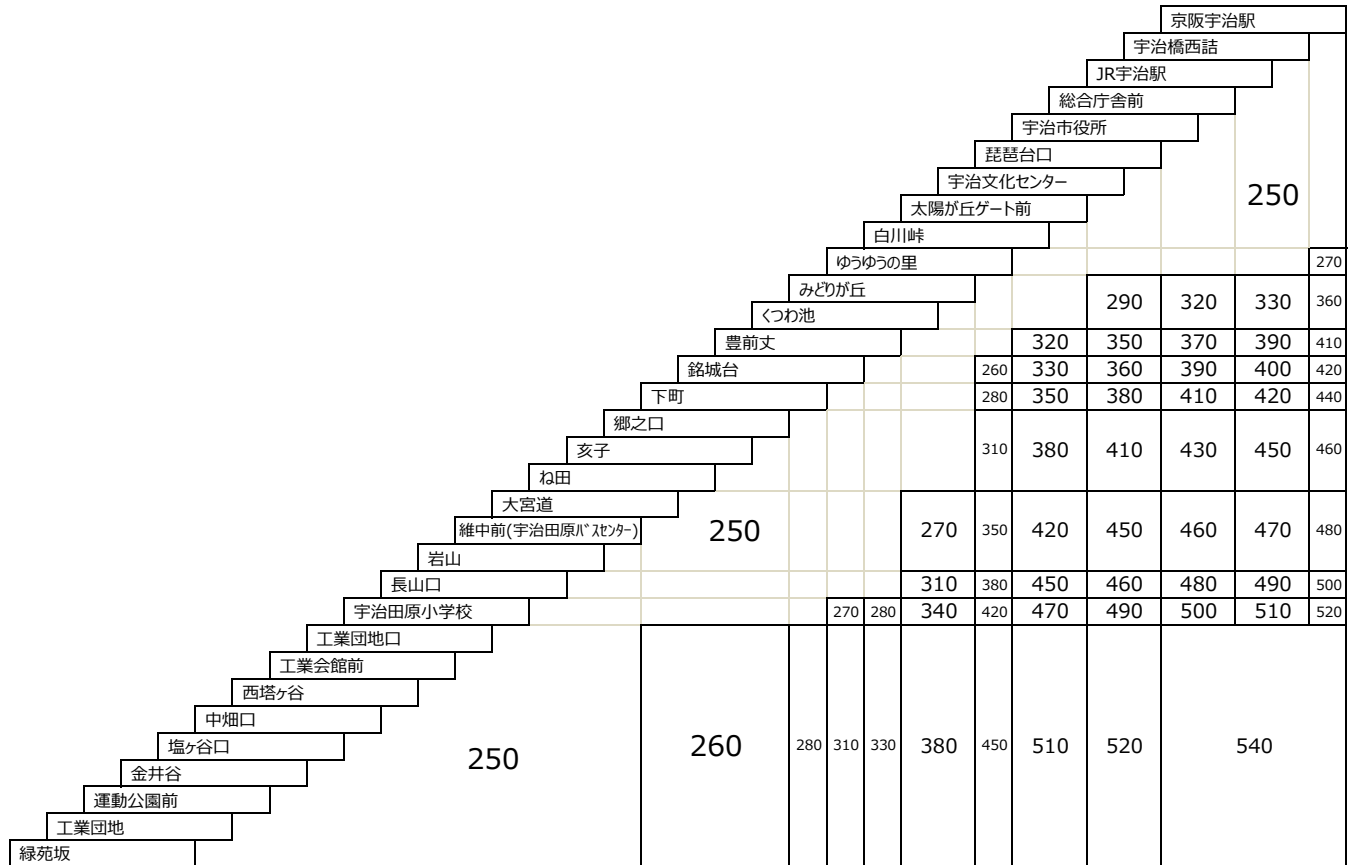


### 立場線

180 京阪宇治駅 - 維中前 (宇治田原バスセンター)

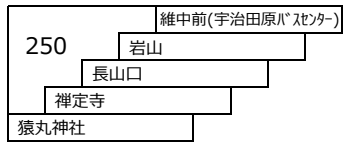
182 京阪宇治駅 - 緑苑坂

184 京阪宇治駅 - 工業団地



### 猿丸神社線

99 維中前 (宇治田原バスセンター) - 猿丸神社

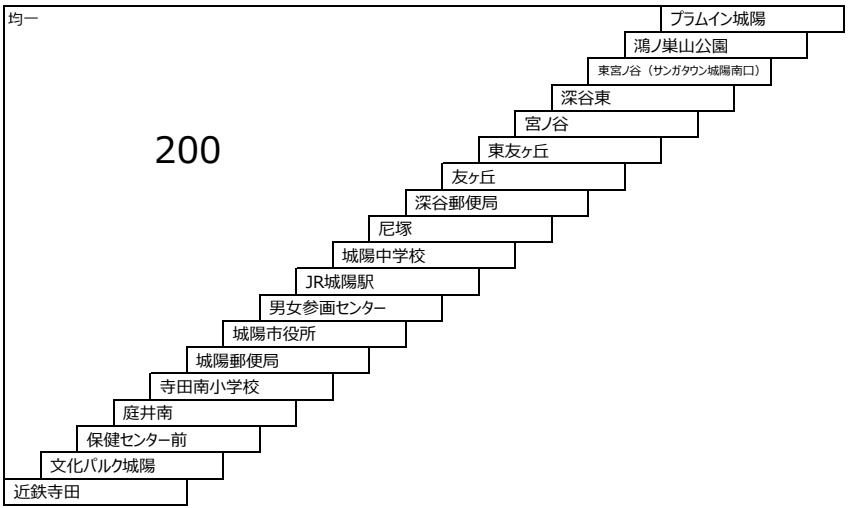


このページの定期旅客運賃は別表をご覧ください。  
お忘れ物・お問い合わせ : 京都京阪バス 八幡営業所 tel 075-972-0501



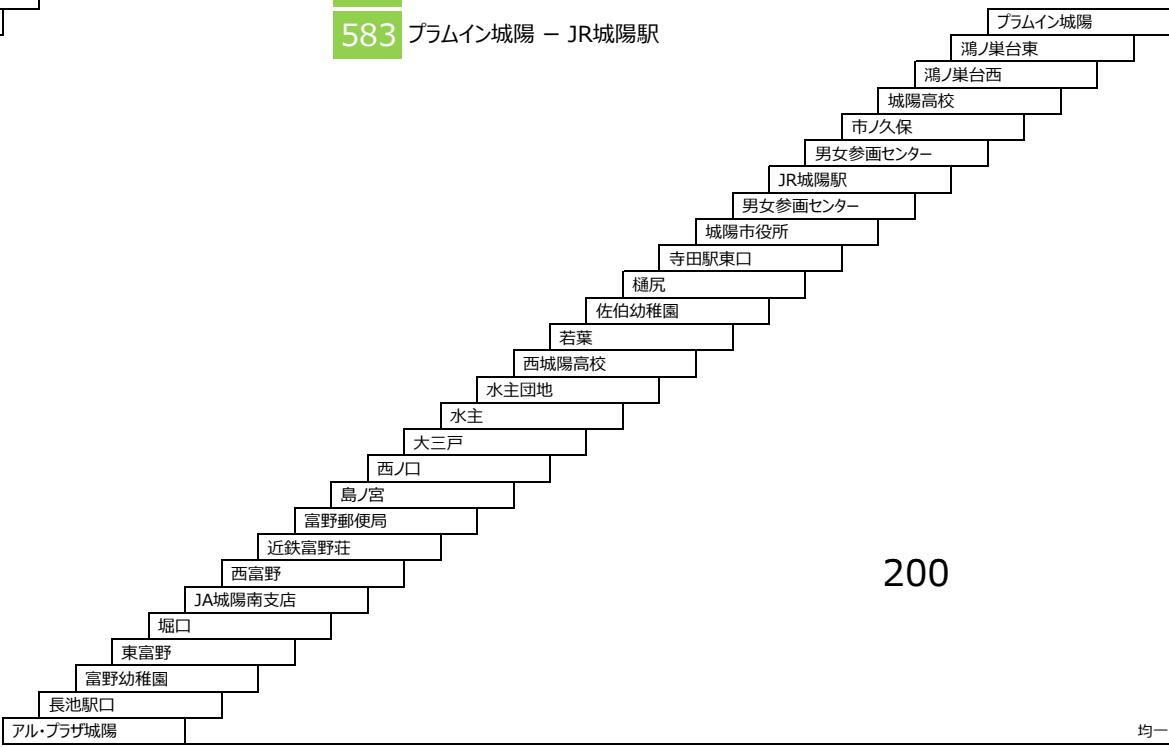
城陽さんさんバス  
鴻ノ巣山運動公園近鉄寺田線

- 520 プラムイン城陽 - 近鉄寺田
- 521 プラムイン城陽 - JR城陽駅



城陽さんさんバス  
プラムイン城陽長池線

- 580 プラムイン城陽 - アル・プラザ城陽
- 582 水主団地 - プラムイン城陽
- 583 プラムイン城陽 - JR城陽駅



このページの路線は定期券の設定はありません

在来系統との重複区間は異種運賃となる場合があります。

お忘れ物・お問い合わせ : 京都京阪バス 八幡営業所 tel 075-972-0501

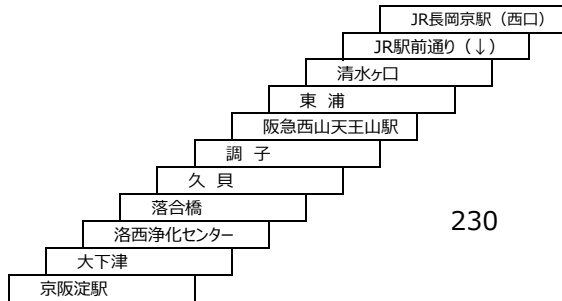


## 淀長岡京線

阪急バスと共同運行

90

京阪淀駅-阪急西山天王山駅  
京阪淀駅-阪急西山天王山駅-JR長岡京駅（西口）



### ■ 京都京阪バス ・ ■ 阪急バス共通で利用可

- ・ 共通定期券（両社発行）
- ・ PiTaPa
  - ※1ヶ月定額サービスは阪急バスのみ（事前登録必要）
- ・ ICOCA
  - ※阪急バスでは京阪バスグループポイントサービスは適用されません。
- ・ 他全国交通系ICカード
- ・ 京都地域共通回数券
  - ※落合橋～JR長岡京相互間では、ご利用いただけません

### ■ 京都京阪バスのみで利用可

- ・ 京都京阪バス 1日乗車券

### ■ 阪急バスのみで利用可

- ・ 阪急バス定期券（淀長岡線以外のもの）
- ・ hanica[ハニカ]（阪急バス発行のICカード）

定期旅客運賃（阪急バスとの共通定期券） 小児半額：10円単位に四捨五入 (単位：円)

定期券種	通 勤			通 学			学 期 別		
	1ヶ月	3ヶ月	6ヶ月	1ヶ月	3ヶ月	6ヶ月	1学期	2学期	3学期
普通運賃 230	10,350	29,500	55,890	8,560	24,400	46,220	29,100	31,240	22,250

※端日数つき定期券の設定はありません。

● 払い戻し計算方法（阪急バスとの共通定期券：通勤・通学）

払戻額 = 購入金額 - 経過日数 × 片道基準運賃 × 2回(往復) - 手数料(520円)