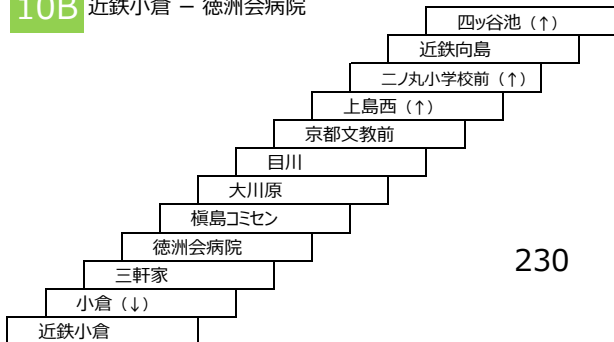


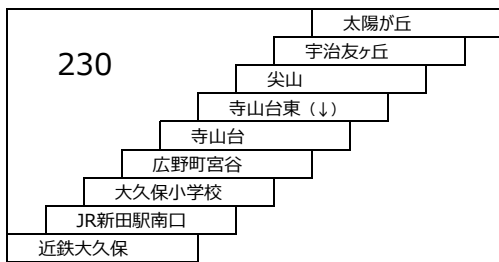
小倉向島線

- 10 徳洲会病院 → 近鉄向島 → 四ツ谷池 → 徳洲会病院
- 10A 近鉄小倉 → 徳洲会病院 → 近鉄向島 → 四ツ谷池 → 徳洲会病院
徳洲会病院 → 近鉄向島 → 四ツ谷池 → 徳洲会病院 → 近鉄小倉
- 10B 近鉄小倉 - 徳洲会病院



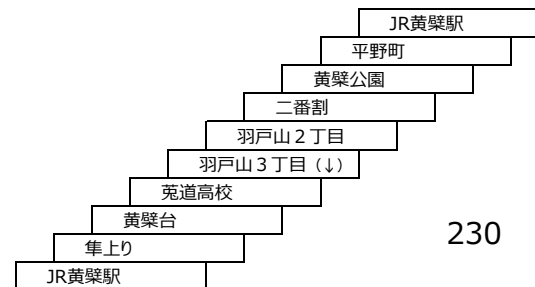
大久保太陽が丘線

- 220 太陽が丘 - 近鉄大久保



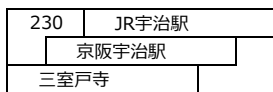
黄檗台循環線

- 109 JR黄檗駅 - 菟道高校 - JR黄檗駅



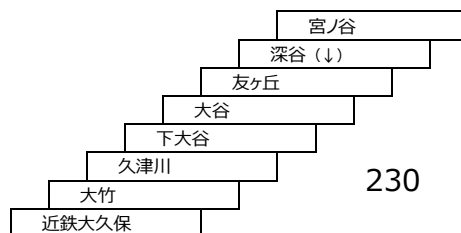
宇治三室戸線

- つづじ号 JR宇治駅 - 京阪宇治駅 - 三室戸寺
京阪宇治駅 - 三室戸寺
- あじさい号 JR宇治駅 - 京阪宇治駅 - 三室戸寺
京阪宇治駅 - 三室戸寺



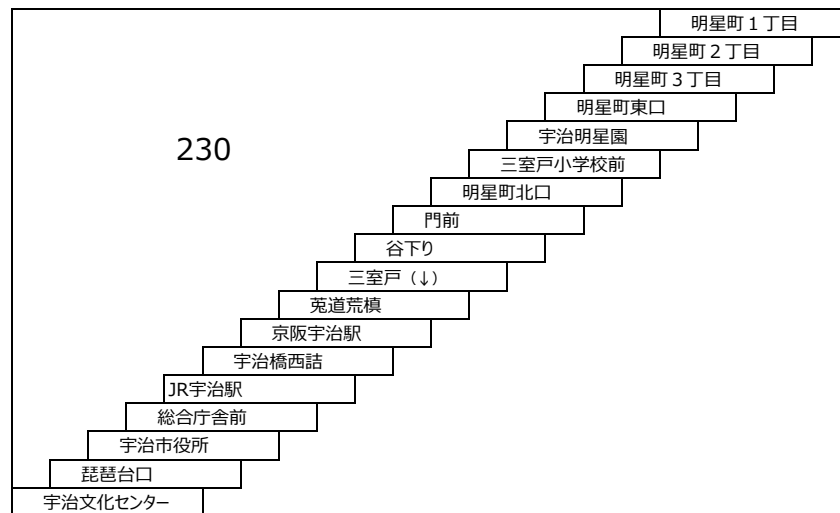
大久保宮ノ谷線

- 58A 近鉄大久保 - 宮ノ谷



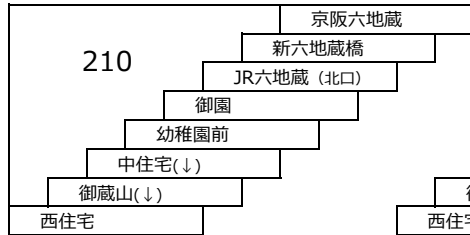
折居台明星町線

- 40 40A 宇治文化センター → 明星町1丁目 → 明星町北口 → 宇治文化センター
JR宇治駅 → 明星町1丁目 → 明星町北口 → JR宇治駅

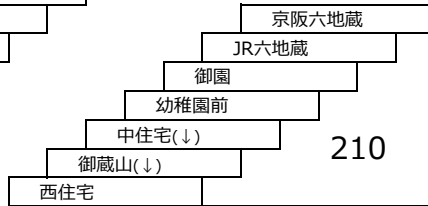


御蔵山線

100 京阪六地藏 - 御蔵山
〔新六地藏橋経由〕



101 京阪六地藏 - 御蔵山

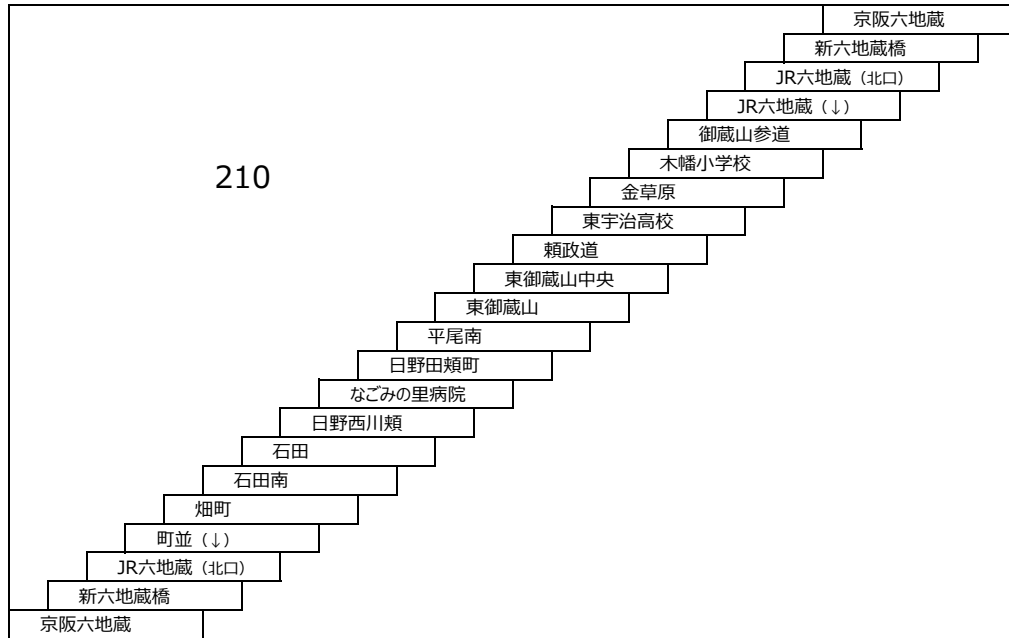


東御蔵山循環線(新六地藏橋経由)

117 京阪六地藏 - 東御蔵山 - 石田 - 京阪六地藏
〔新六地藏橋経由 左回り〕

107 京阪六地藏 - 東御蔵山
〔新六地藏橋経由〕

127 京阪六地藏 - 石田 - 東御蔵山 - 京阪六地藏
〔新六地藏橋経由 右回り〕

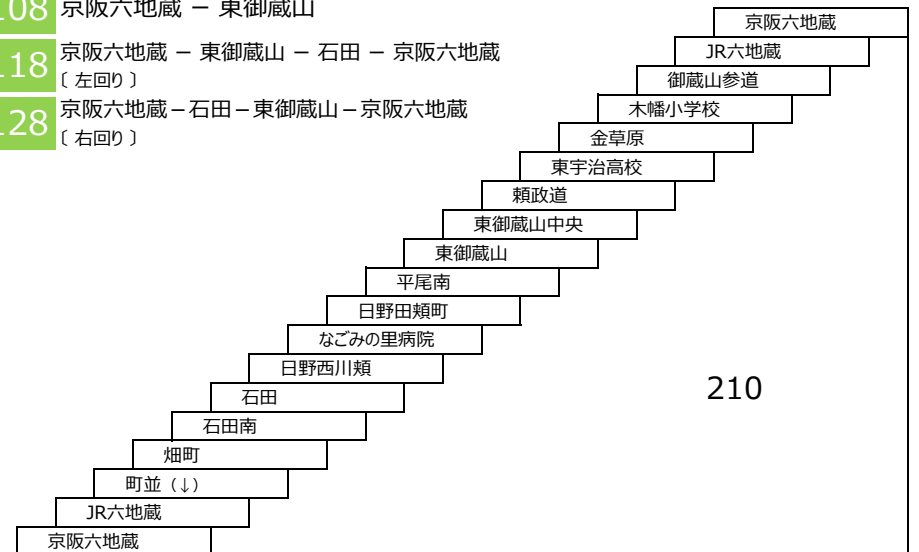


東御蔵山循環線

108 京阪六地藏 - 東御蔵山

118 京阪六地藏 - 東御蔵山 - 石田 - 京阪六地藏
〔左回り〕

128 京阪六地藏 - 石田 - 東御蔵山 - 京阪六地藏
〔右回り〕

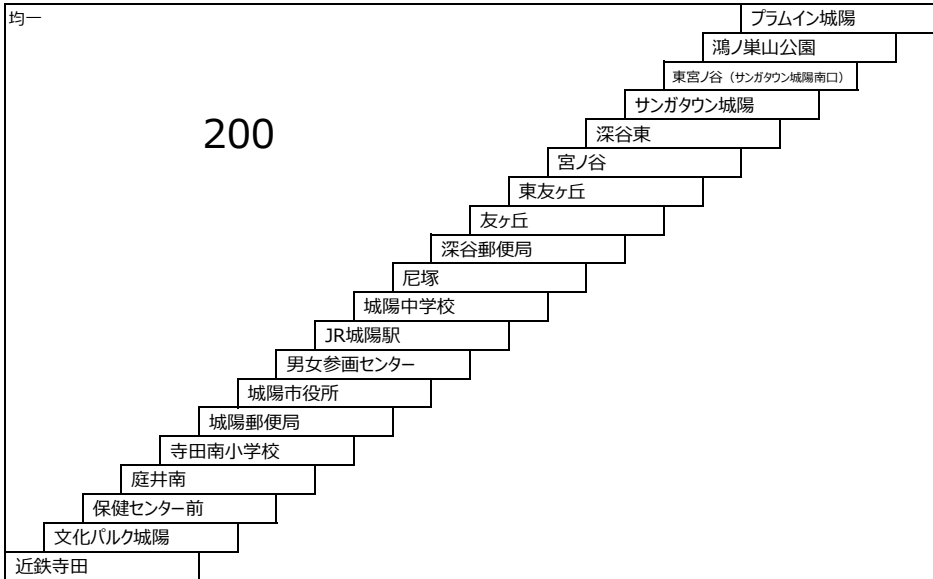


このページの定期旅客運賃は別表をご覧ください。

お忘れ物・お問い合わせ : 京都京阪バス 八幡営業所 tel 075-972-0501

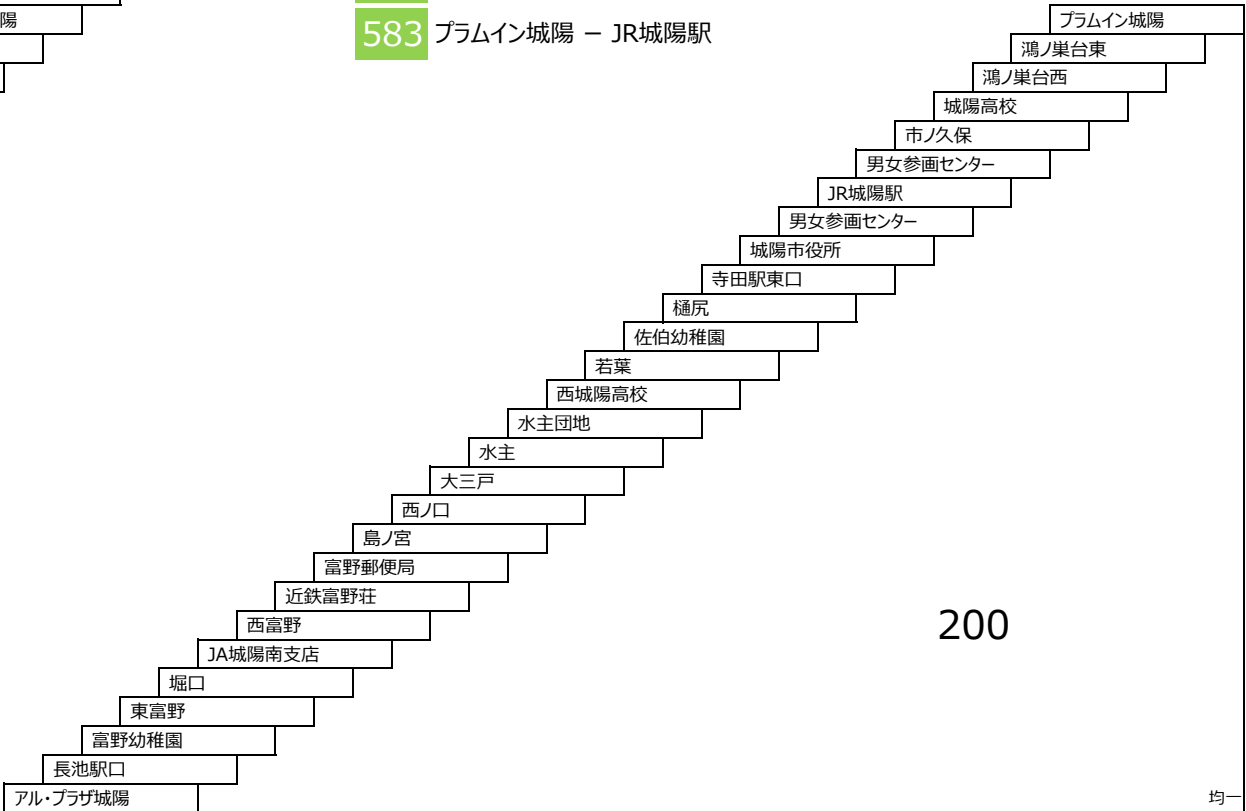
城陽さんさんバス
鴻ノ巣山運動公園近鉄寺田線

- 520 プラムイン城陽 - 近鉄寺田
- 521 プラムイン城陽 - JR城陽駅
- 525 プラムイン城陽 - 近鉄寺田
〔サンガタウン城陽経由〕



城陽さんさんバス
プラムイン城陽長池線

- 580 プラムイン城陽 - アル・プラザ城陽
- 582 水主団地 - プラムイン城陽
- 583 プラムイン城陽 - JR城陽駅



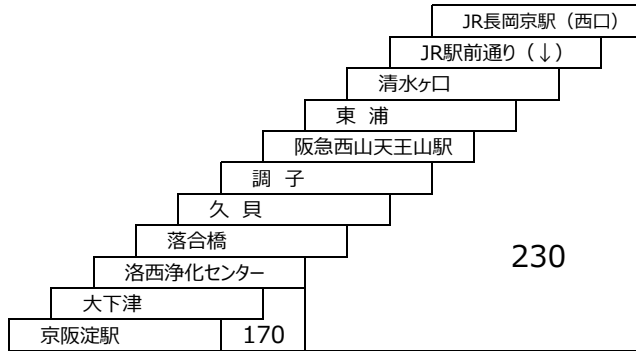
このページの路線は定期券の設定はありません
在来系統との重複区間は異種運賃となる場合があります。

淀長岡京線

阪急バスと共同運行

90

京阪淀駅-阪急西山天王山駅
京阪淀駅-阪急西山天王山駅-JR長岡京駅（西口）



■ 京都京阪バス・■ 阪急バス共通で利用可

- ・ 共通定期券（両社発行）
- ・ PiTaPa
※1ヶ月定額サービスは阪急バスのみ（事前登録必要）
- ・ ICOCA
※阪急バスでは京阪バスグループポイントサービスは適用されません。
- ・ 他全国交通系ICカード
- ・ 京都市域共通回数券
※落合橋～JR長岡京相互間では、ご利用いただけません

■ 京都京阪バスのみで利用可

- ・ 京都京阪バス1日乗車券

■ 阪急バスのみで利用可

- ・ 阪急バス定期券（淀長岡線以外のもの）
- ・ hanica[ハニカ]（阪急バス発行のICカード）

定期旅客運賃（阪急バスとの共通定期券） 小児半額：10円単位に四捨五入

（単位：円）

定期券種	通 勤			通 学			学 期 別		
	1ヶ月	3ヶ月	6ヶ月	1ヶ月	3ヶ月	6ヶ月	1学期	2学期	3学期
普通運賃 170	7,650	21,800	41,310	6,320	18,010	34,130	21,490	23,070	16,440
230	10,350	29,500	55,890	8,560	24,400	46,220	29,100	31,240	22,250

※端日数つき定期券の設定はありません。